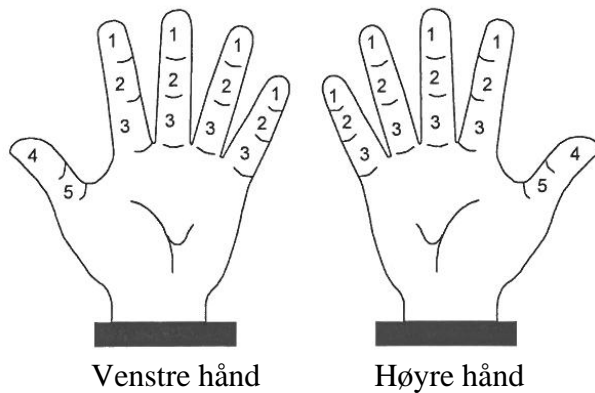


Fargeforandringer ("hvite fingre")

Hvilke fingre/tomler er berørt av hvithet?

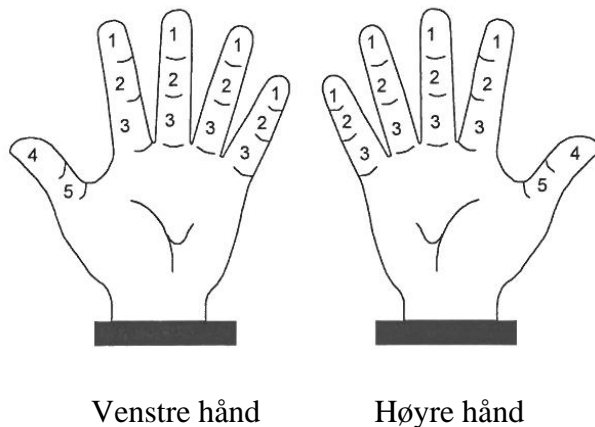
(indiker ved å skyggelegge de delene som blir hvite på diagrammet)



Nummenhet

Hvilke fingre/tomler er berørt av nummenhet?

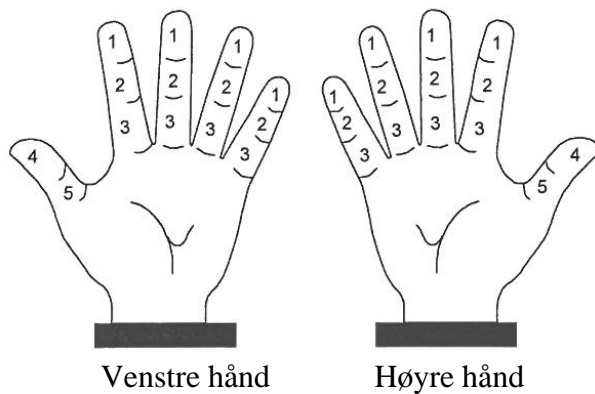
(indiker ved å skyggelegge de delene som blir numne på diagrammet)



Prikking

Hvilke fingre/tomler er berørt av prikking?

(indiker ved å skyggelegge de delene som får prikking på diagrammet)



Diagnostisk stadieinndeling*

A. Stadieinndeling av vaskulære symptomer i følge Stockholm skalaen:

<u>Stadium</u>	<u>Symptomer</u>
0	Ingen anfall
1V	Tilfeldige anfall som angriper bare tuppen av én finger eller flere fingrer
2V	Tilfeldige anfall som angriper den ytre og midtre (i sjeldne tilfeller også nedre) fingerben på én eller flere fingrer
3V	Hyppige anfall som angriper alle fingerben på de fleste fingrene
4V	Som i stadium 3 med trofiske endringer i fingertuppene

B. Stadieinndeling av nevrosensoriske symptomer i følge Stockholmskalaen:

<u>Stadium</u>	<u>Symptomer</u>
0SN	Eksponert for vibrasjon, men ingen symptomer
1SN	Uregelmessig nummenhet med eller uten prikking
2SN	Uregelmessig eller vedvarende nummenhet, redusert føleevne
3SN	Uregelmessig eller vedvarende nummenhet, redusert taktil følesans og/eller styring av fingerferdighet

***NB:** vaskulær og nevrologisk stadieinndeling er anvendbar når symptomene i hånden bedømmes å være fremkalt av eksponering for vibrasjoner fra håndholdte vibrerende verktøy. Hver hånd bedømmes for seg.